

Aktionen Dezember 2020/ Januar/Februar 2021

Liebe Kunden

Dies ist die letzte Ausgabe unserer News von einem ganz speziellen Jahr.

Wir verzichten erneut auf den Versand von Weihnachtskarten und unterstützen stattdessen wiederum UNICEF.

Unser Büro bleibt vom 24. Dezember 2020 bis am 03. Januar 2021 geschlossen.

Ihr Umbrella Team: Ursi und Peter Wäspi

Inhalt	Seite
Excel: arabische in römische Zahlen konvertieren	2
Word: Menü wiederherstellen	3
Windows 10: Verknüpfung für UWP-App auf dem Desktop erstellen	4
Bestell-Fax	5

Tonerkassetten zu HP M452, M377, M477:

HP Tonerkassette 410A (CF410A) schwarz
(für ca. 2'300 Seiten)

Listenpreis: CHF 120.40
Spezialpreis: CHF 100.40

HP Tonerkassette 410X (CF410X) schwarz
(für ca. 6'500 Seiten)

Listenpreis: CHF 201.40
Spezialpreis: CHF 166.40

**HP Tonerkassette 410A (CF411A) cyan,
(CF412A) yellow, (CF413A) magenta**
(für je ca. 2'300 Seiten)

Listenpreis: CHF 155.90
Spezialpreis: CHF 130.90

**HP Tonerkassette 410X (CF411X) cyan,
(CF412X) yellow, (CF413X) magenta**
(für je ca. 5'000 Seiten)

Listenpreis: CHF 269.40
Spezialpreis: CHF 224.40

HP Tonerkassette 410X (CF252XM) Dreier-Pack: (CF411X) cyan, (CF412X) yellow, (CF413X) magenta
(für je ca. 5'000 Seiten)

Listenpreis: CHF 726.90
Spezialpreis: CHF 606.90

Primus-Partner

PROFFIX
Software für KMU



Excel: arabische in römische Zahlen konvertieren

Wie wandelt man in Excel arabische in römische Zahlen um?

Mit **=RÖMISCH(A3)** wandelt man eine arabische Zahl in Zelle A3 in eine römische Zahl um.

Umgekehrt geht es natürlich auch: **=ARABISCH(A7)**

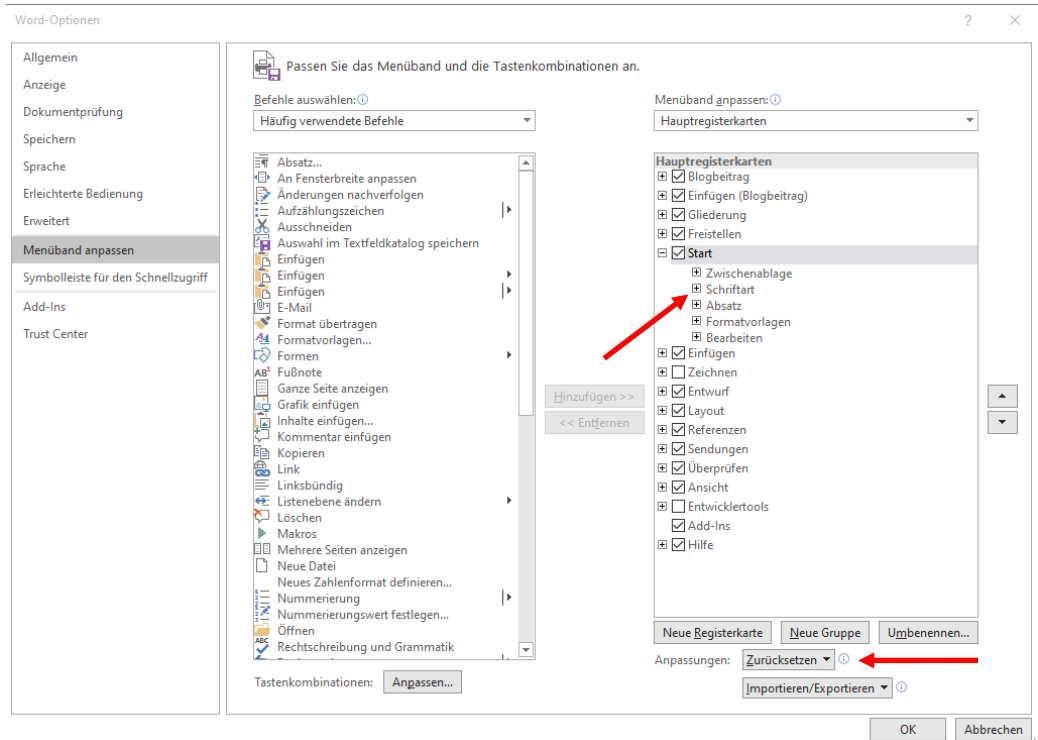
	A	B	C	D
1	Umwandeln von arabisch zu römisch:			
2	2020	MMXX		
3	1989	MCMLXXXIX		
4				
5				
6	Umwandeln von römisch zu arabisch:			
7	MMXX	2020		
8	LXXVI	76		
9				
10				
11				



Word: Menü wiederherstellen

Ich habe zu viele Befehle und Register vom Menüband verändert/ entfernt. Wie kann ich das Menüband wiederherstellen?

Klicken Sie mit rechts auf ein beliebiges Word-Menü und wählen „Menüband anpassen“. (In älteren Office-Programmen führt der Weg über Datei/Optionen zu „Menüband anpassen“.) In der rechten Spalte mit den Befehlsleisten können Sie **gelöschte Register wieder aktivieren**.



Komplett durcheinander?

Ist das komplette Menüband unübersichtlich bzw. wurden zu viele Befehle verändert/entfernt, ist eine komplette Rücksetzung empfehlenswert.

Benutzen Sie dazu unterhalb der Menüband Anpassungs-Spalte bei *Anpassungen* den Befehl „Zurücksetzen“/“**Alle Anpassungen zurücksetzen**“.

Bestätigen Sie die Rückfrage mit „Ja“, setzt Word das Menüband inkl. Schnellzugriffsleiste in den Originalzustand zurück.

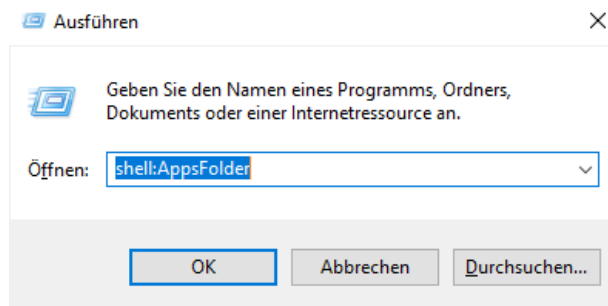
Windows 10: Verknüpfung für UWP-App auf dem Desktop erstellen

In der Regel ist es nicht schwierig, eine neue Programm-Verknüpfung auf dem Desktop zu erstellen.

Sie ziehen die fragliche Datei mit gedrückter, linker Maustaste auf den Desktop. Schon ist die Verknüpfung erstellt.

Bei UWP-Apps (universelle Windows-Plattform) welche Sie aus dem Microsoft Store heruntergeladen haben, ist dies jedoch nicht möglich, weil es für diese keine herkömmlichen exe-Dateien gibt.

Sie können aber auf folgenden Trick zurückgreifen:
Drücken Sie **[Windows] + [R]** und geben "**shell:AppsFolder**" (ohne Abstand !) ein und bestätigen mit „**OK**“.



Dadurch öffnet sich ein Datei-Explorer-Fenster, das alle auf dem PC vorhandenen Anwendungen **inklusive der UWP-Apps** auflistet.

Suchen Sie die gewünschte App und erstellen nun wie „gewohnt“ die Verknüpfung.



Bestell-Mail: info@umbrellacomputer.ch




Lieferung per Post. (Standard, falls nichts anderes angekreuzt)

Anz.

___	HP Tonerkassette 410A schwarz (CF410A)	CHF	100.40
___	HP Tonerkassette 410A cyan (CF411A)	CHF	130.90
___	HP Tonerkassette 410A yellow (CF412A)	CHF	130.90
___	HP Tonerkassette 410A magenta (CF413A)	CHF	130.90
___	HP Tonerkassette 410X schwarz (CF410X)	CHF	166.40
___	HP Tonerkassette 410X cyan (CF411X)	CHF	224.40
___	HP Tonerkassette 410X yellow (CF412X)	CHF	224.40
___	HP Tonerkassette 410X magenta (CF413X)	CHF	224.40
___	HP Tonerkassette 410X Combopack (CF252XM)	CHF	606.90



Wir holen es ab.



Bitte vereinbaren Sie mit uns einen Termin für die Installation.

BESTELLUNG

Vorname, Name: _____

Firma: _____

Strasse: _____

PLZ, Ort: _____

Datum: _____ Unterschrift: _____