

Liebe Kunden

Kreieren Sie Ihren eigenen USB-Stick! Über unsere Website haben Sie neu die Möglichkeit, eine Offerte für USB-Sticks ganz nach Ihren Wünschen und mit Ihrem Logo anzufragen.
(<http://ple.disk2go.com/sis/pla/step1/index.html>)

Frau Vanessa Zotti gratulieren wir ganz herzlich zur bestandenen Lehrabschlussprüfung.

Neu können wir ab August unsere neue Lernende, Frau Lisa Ammann, in unserem Team herzlich willkommen heissen.

Ihr Umbrella Team
Ursi und Peter Wäspi



Aktionen Juli / August 2011

HP Tonerkassette 10A, schwarz (Q2610A)

zu HP LaserJet 2300
für ca. 6'000 Seiten

Listenpreis: CHF 176.40
Spezialpreis: CHF 145.00

KEYMAX Tonerkassette Q2610A, schwarz (713307)

zu HP LaserJet 2300
für ca. 6'000 Seiten

Listenpreis: CHF 74.90
Spezialpreis: CHF 68.00

HP Tonerkassette 12A, schwarz (Q2612A)

zu HP LaserJet 1010,-12, -15, -18, 1020-22/LJ 3015-20-30/3050-52-55aio/M1005mfp Serien
für ca. 2'000 Seiten

Listenpreis: CHF 102.90
Spezialpreis: CHF 85.00

KEYMAX Tonerkassette Q2612A, schwarz (713308)

zu HP LaserJet 1010,-12, -15, -18, 1020-22/LJ 3015-20-30/3050-52-55aio/M1005mfp Serien
für ca. 2'000 Seiten

Listenpreis: CHF 58.00
Spezialpreis: CHF 53.00

Inhalt	Seite
KEYMAX Toner Kartuschen	2
Excel: Tabelle drehen	3
Excel: Maximumwert ermitteln	4
HP-Toner-/Akkuwechsel, ... : Hilfe via Video	5
PROFFIX Auftragsbearbeitung: Seitenumbruch im Fusstext	6
Fremdsprachige Fusstexte	7-8
Bestell-Fax	9

Primus-Partner

PROFFIX
Software für KMU



KEYMAX Toner Kartuschen

Lange waren wir qualitätsmässig mit wiederaufgefüllten Toner-Kassetten nur bedingt zufrieden. Wir konnten uns nun aber von der einwandfreien Verarbeitung und der für den Laien nicht feststellbaren Ausdruckqualität-Unterschiede im Vergleich zu Original-Tonern überzeugen.

High-Quality Remanufactured


Remanufacturing bedeutet ökologisch verantwortungsvoll handeln. KEYMAX Produkte werden aus einer Kombination von neuen Schlüsselkomponenten sowie einmal verwendeten Originalteilen hergestellt.

Während die brauchbaren Teile eingesamelter, leeren Originalkartuschen der Produktion wieder zugeführt werden. Die nicht verwendbaren Teile werden im Rahmen eines Zero-Waste-Programms zu weiteren Rohstoffen verarbeitet.

Bei den gefertigten KEYMAX Toner Kartuschen werden die verwendeten OPC-Trommeln und das verwendete Tonerpulver genau aufeinander abgestimmt. Darüber hinaus erfolgt ein Austausch sämtlicher Verschleisssteile, Chips und elektronischer Kontakte.

In den Produktionsstätten der KEYMAX Toner Kartuschen finden umfangreiche und voneinander unabhängige Qualitätskontrollen und Testverfahren zur Sicherung des KEYMAX Qualitätsanspruches statt. So wird z.B. jede Kartusche am Ende der Produktionsstrasse einem Drucktest unterzogen.

Die Produktionsstätten werden hinsichtlich des Umweltmanagements nach ISO 14001 und hinsichtlich des Qualitätsmanagements nach ISO 9001 regelmässig geprüft und zertifiziert.



Preisbeispiele:

HP Tonerkassette CC364A	CHF 226.40	KEYMAX	CHF 143.75
HP Tonerkassette CC364X	CHF 403.40	KEYMAX	CHF 185.20
HP Tonerkassette C8061X	CHF 187.40	KEYMAX	CHF 69.05
HP Tonerkassette C4096A	CHF 147.40	KEYMAX	CHF 54.60
Brother Tonerkassette TN-3170	CHF 167.60	KEYMAX	CHF 119.60

Excel: Tabelle drehen

Tabelle drehen - Spalten und Zeilen einfach tauschen

Die Arbeit in Excel ist fast abgeschlossen, als der Wunsch auftaucht, die Tabelle zu drehen.

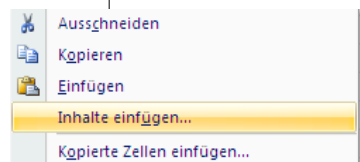
vorher

	A	B	C	D
1				
2		01.06.2011	02.06.2011	03.06.2011
3				
4	Frank	X		
5	Heinz	X	X	
6	Karl	X		X
7	Heidi		X	X

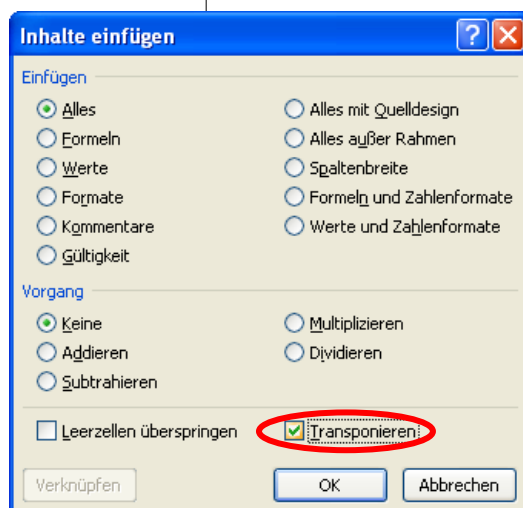
Sie markieren zuerst den Bereich, dessen Spalten und Zeilen Sie vertauschen möchten. Dafür klicken Sie in die Zelle am linken Rand der obersten Zeile, halten die linke Maustaste gedrückt und ziehen die Markierung bis auf die Zelle am rechten Rand der untersten Zeile.

Anschliessend klicken Sie mit der rechten Maustaste auf den markierten Bereich und wählen den Kontextbefehl „Kopieren“ oder „Ausschneiden“ - je nachdem, ob Sie die zu drehende Tabelle in ihrer Urform behalten oder gleich ersetzen wollen.

Klicken Sie mit der rechten Maustaste in eine leere Zelle als linke obere Ecke der gedrehten Tabelle. Diese Zelle kann sich auch auf einem anderen Arbeitsblatt befinden. Auf jeden Fall darf sich der benötigte Bereich für die einzufügende Tabelle nicht mit dem zuvor markierten Bereich überschneiden.



Beim nochmaligen Rechtsklick wählen Sie „Inhalte einfügen“. Bei Excel 2010 müssen Sie „Inhalte einfügen / Inhalte einfügen“ aufrufen.



Um Ihre Tabelle nun zu drehen, setzen Sie ein Häkchen vor „Transponieren“ und bestätigen mit „OK“.

Excel vertauscht jetzt Zeilen und Spalten und fügt die gedrehte Ansicht an der zuvor markierten Stelle ein.

nachher

11			Frank	Heinz	Karl	Heidi
12	01.06.2011		X	X	X	
13	02.06.2011			X		X
14	03.06.2011				X	X

Übrigens: Excel 2010 präsentiert im Kontextmenü unter „Inhalte einfügen“ bereits verschiedene Symbole, mit denen Sie einzelne Aufgaben ohne den zuvor erwähnten Dialog aufrufen können.

Excel: Maximumwert ermitteln

Bestimmte Zelle nach Maximumwert ermitteln

Sie möchten in einer Ergebniszelle den Inhalt einer Zelle anzeigen lassen, die direkt links neben dem jeweiligen Maximumwert eines bestimmten Datenbereichs im Tabellenblatt steht. (Beispiel: welcher Kunde hatte den höchsten Umsatz?)

Durch die Kombination von drei einfachen Funktionen lässt sich diese Aufgabe lösen. Die Funktionen finden sogar in einer einzigen Formel Platz.

In den Feldern „B2“ bis „B5“ stehen Umsatzzahlen. Wenn sich die grösste Zahl in „B4“ befindet (hier bei „Maurer AG“), soll die Ergebniszelle den Wert aus „A4“ liefern. Geben Sie dazu am gewünschten Ort folgende Formel ein:

```
=INDEX(A2:A5;VERGLEICH(MAX(B2:B5);B2:B5;0);1)
```

Zunächst ermittelt „MAX(B2:B5)“ den Maximalwert aus dem Datenbereich. Dieser Wert dient im Folgenden als Suchkriterium für den Vergleich, der sich auf die Suchmatrix „B2:B5“ erstreckt. Mit dem Vergleichstyp „0“ liefert die Funktion die Position des ersten Wertes aus der Suchmatrix, der mit dem Suchkriterium identisch ist.

Die Matrixvariante der Funktion „INDEX“ liefert schliesslich den gesuchten Wert aus der Wertematrix „A2:A5“, der sich in der ersten Spalte der durch den Vergleich ermittelten Zeile befindet.

	A	B	C	D	E
1	Kunde	Umsatz			
2	Test AG	35'000.00			
3	Muster GmbH	75'250.00			
4	Maurer AG	150'750.00			
5	Bücher AG	90'090.00			
6					
7	Maximumwert	=INDEX(A2:A5;VERGLEICH(MAX(B2:B5);B2:B5;0);1)			
8		INDEX(Matrix; Zeile; [Spalte])			
9		INDEX(Bezug; Zeile; [Spalte]; [Bereich])			
10					

	A	B
1	Kunde	Umsatz
2	Test AG	35'000.00
3	Muster GmbH	75'250.00
4	Maurer AG	150'750.00
5	Bücher AG	90'090.00
6		
7	Maximumwert	Maurer AG

HP-Toner-/Akkuwechsel, ... : Hilfe via Video

Wenn Sie bei einem Toner- oder Akkuwechsel einmal nicht weiter wissen, bietet Ihnen folgende HP Seite Unterstützung:

<http://h20464.www2.hp.com/index.html>

Die „HP Services Media Library“-Seite ist leider nur in englisch vorhanden, jedoch sehr nützlich!

Beispiel: Sie möchten bei einem HP LaserJet M1132 den Toner wechseln, wissen aber nicht genau, was Sie tun müssen. Sie klicken auf die vorgegebenen Auswahlen und danach auf „Remove/Replace Procedures“ (bei anderen Produkten heisst es eventuell anders, wie z.B. „Remove/Replace Videos“, „Procedures“, „Service“ o.ä.).

HP Customer Self Repair Services Media Library

To find media for a product, select: Category > Family > Series.
The media for the selected product is displayed below under Media selection and additional resources.

1. Product category	2. Product family	3. Product series
<ul style="list-style-type: none"> BladeSystem Desktops & Workstations Laptops/ Tablets/ Netbooks Monitors Networking Options and Accessories Printers and Multifunction Rack and Power Infrastructure Products Scanners/Copiers/Faxes Servers Storage 	<ul style="list-style-type: none"> HP Color LaserJet Printers HP DesignJet Printers HP LaserJet MFP and All-in-One Products HP LaserJet Printers 	<ul style="list-style-type: none"> HP LaserJet 4345mfp series HP LaserJet 9000mfp series HP LaserJet 9040/9050mfp series HP LaserJet M1005 MFP series HP LaserJet M3035 MFP series HP LaserJet M4345 MFP series HP LaserJet M5035 MFP series HP LaserJet Pro CM1415 Color Multifunction Printer series HP LaserJet Pro M1130 Multifunction Printer series HP LaserJet Pro M1210 Multifunction Printer series HP LaserJet Pro M1530 Multifunction Printer series

Media selection and additional resources -- HP LaserJet Pro M1130 Multifunction Printer series

- » Remove/Replace Procedures**
- » Setup
- » Software
- » Support
- » Use

Im neuen Fenster klicken Sie auf „Print cartridge“ (= Toner) und spielen das Video ab (es stoppt einige Male, an Punkten, an welchen man Zeit benötigt). So einfach kann's sein!

HP LaserJet Pro M1130 Multifunction Printer series - Remove/Replace Procedures

- Print cartridge**
- Separate input
- Pickup roller
- Paper pickup tray assembly
- Paper delivery tray assembly

Print cartridge

» Topic Resource



Remove the old print cartridge.



USE AND MAINTAIN

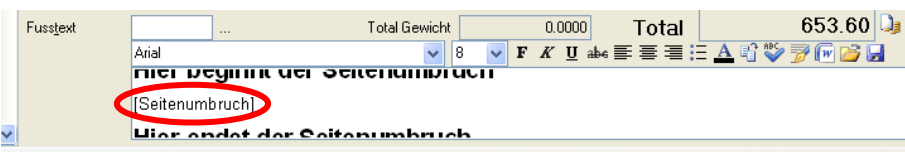
Das Ganze funktioniert auch für weitere Zubehörteile, wie Akkuwechsel von Notebooks usw.

PROFFIX Auftragsbearbeitung: Seitenumbruch im Fusstext

In unseren News 11/09 haben wir beschrieben, wie man einen Seitenumbruch in Auftragstexten / Artikelnotizen machen kann.

Dies ist jetzt auch im Fusstext möglich! Es funktioniert sinngemäss: fügen Sie an der gewünschten Stelle im Fusstext **[Seitenumbruch]** ein.

Das Wort Seitenumbruch muss zwischen **eckigen Klammern** („Alt Gr“ + „ü“, „Alt Gr“ +“!“) stehen.



Rechnung 26407

Seite: 2 von 3

Pos	Menge	Einheit	Artikel	Bezeichnung	St.	Preis	Total
Subtotal							653.60
MWSt 8% inkl. (653.60)							(48.40)
Total							CHF 653.60

Kondition: TEST

Offerte

Wenn bei Offerten der Umbrella Computer AG keine Gültigkeitsdauer angegeben ist, gelten die Angebote während 20 Tagen. Vorbehalten bleiben unvorhergesehene Änderungen der Einkaufspreise, der Währungskurse oder der Fiskalabgaben.

Preise

Die Preise richten sich nach der schriftlichen Offerte der Umbrella Computer AG bzw., falls die Offerte den Preis nicht ausdrücklich bestimmt, nach der jeweils am Tag des Vertragsabschlusses gültigen Preisliste. Die Preise der Umbrella Computer AG sind Nettopreise inklusive MWST, sofern keine schriftlichen Vereinbarungen getroffen wurden. Würden keine besonderen Vereinbarungen getroffen, gilt Barzahlung bei Abholung der Ware. Beim Verkauf gegen Rechnung ist der Rechnungsbetrag innert 10 Tagen ohne jeglichen Abzug zu begleichen, sofern keine schriftlichen Vereinbarungen getroffen wurden. Bis zur vollständigen Bezahlung der Ware besteht auf allen gelieferten Produkten ein Eigentumsvorbehalt der Umbrella Computer AG, welcher jederzeit im Eigentumsverhaltensregister eingetragen werden kann. Bei Zahlungsverzug behält sich die Umbrella Computer AG ausdrücklich vor, von allen zugesagten Leistungen zurückzutreten und alle übergebenen Produkte zurückzubekommen. Vor der vollen Bezahlung ist es dem Kunden untersagt, die Produkte zu veräussern, z.B. zu verkaufen oder zu verpfänden.

Hier beginnt der Seitenumbruch

Rechnung 26407

Seite: 3 von 3

Pos	Menge	Einheit	Artikel	Bezeichnung	St.	Preis	Total
Subtotal							653.60
MWSt 8% inkl. (653.60)							(48.40)
Total							CHF 653.60

Hier endet der Seitenumbruch

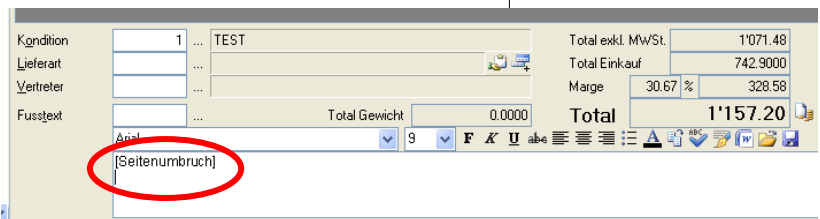
Lieferfristen/Auslieferung

Die Umbrella Computer AG ist bemüht, die sorgfältig kalkulierten Lieferfristen auch bei nicht voraussehbaren Schwierigkeiten einzuhalten, kann dafür jedoch keine rechtliche Gewähr übernehmen. Dies gilt vor allem bei Fällen von höherer Gewalt und von Streiks. Wird der vereinbarte Liefertermin in Fällen, die nicht höhere Gewalt betreffen, um mehr als 30 Tage überschritten, so ist der Kunde berechtigt, nach erfolgloser Mahnung und Aussetzung einer angemessenen Nachfrist, vom Kauf zurückzutreten. Eine Haftung für Schäden infolge Lieferverzugs wird gänzlich ausgeschlossen. Für den Umfang der Lieferungen sind die Auftragsbestätigungen der Umbrella Computer AG oder die von der Umbrella Computer AG unterschriebenen Kaufverträge massgebend.

Warenübergabe

Die Umbrella Computer AG trägt die Gefahr für Verlust und Beschädigung der Waren bis zur Übergabe an den Kunden. Bei Versand reist die Ware auf Gefahr des Käufers. Beschädigte und/oder nicht bestellungskonforme Lieferungen sind innert 3 Arbeitstagen der Umbrella Computer AG schriftlich anzuzeigen, ansonsten sind sie als genehmigt gelten.

Es besteht auch die Möglichkeit, den Fusstext vom Subtotal, der MWST-Aufstellung, dem Total und der Kondition zu trennen, indem man im Fusstext zuoberst einen **[Seitenumbruch]** (mit einer Leerzeile oder einem Leerschlag) einfügt.



Rechnung 26406

Seite: 1 von 2
Datum: 15.06.2011
MWSt-Nr.: 169.573
Unser Zeichen: vz
Referenz: Seitenumbruch im Fusstext PX152_3

Pos	Menge	Einheit	Artikel	Bezeichnung	St.	Preis	Total
10	3.00	Stk	TEST.PATRONE	Druckpatrone 41, 51641AE, dreifarbig - 39ml, - zu hp DeskJet820Cxi, 850C, 870Cxi, 1100C, - zu hp OfficeJet Pro 1150C	110	50.90	152.70
20	5.00	Stk	TEST.TONER	hp Tonerkassette Q7551A schwarz Q7551A	110	200.90	1'004.50
RABATT							
Subtotal							1'157.20
MWSt 8% inkl. (1'157.20)							(85.70)
Total							CHF 1'157.20

Kondition: TEST

Rechnung 26406

Seite: 2 von 2

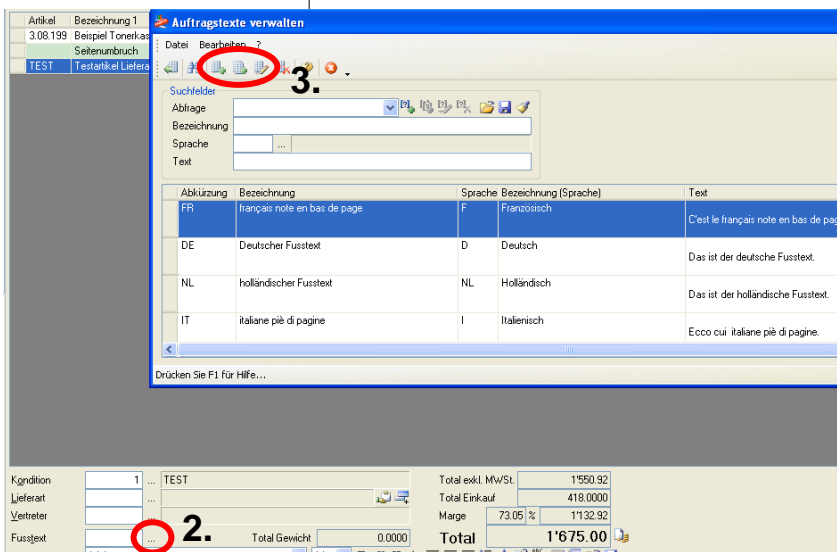
Pos	Menge	Einheit	Artikel	Bezeichnung	St.	Preis	Total
Subtotal							1'157.20
MWSt 8% inkl. (1'157.20)							(85.70)
Total							CHF 1'157.20

Das ist der **deutsche** Fusstext.

Freundliche Grüsse
Umbrella Computer AG (Test Land-Daten)

PROFFIX Auftragsbearbeitung: fremdsprachige Fusstexte

Bisher war es nicht möglich, fremdsprachige Fusstexte in Abhängigkeit zur Sprache des Dokuments auszudrucken. Über eine neue Funktion ist das nun möglich und für jeden Dokumenttypen konfigurierbar. Das ist besonders von Nutzen, wenn bei einem bestimmten Dokumenttyp (z.B. einer Rechnung), immer derselbe Fusstext, aber in der „richtigen“ Sprache, erscheinen soll.

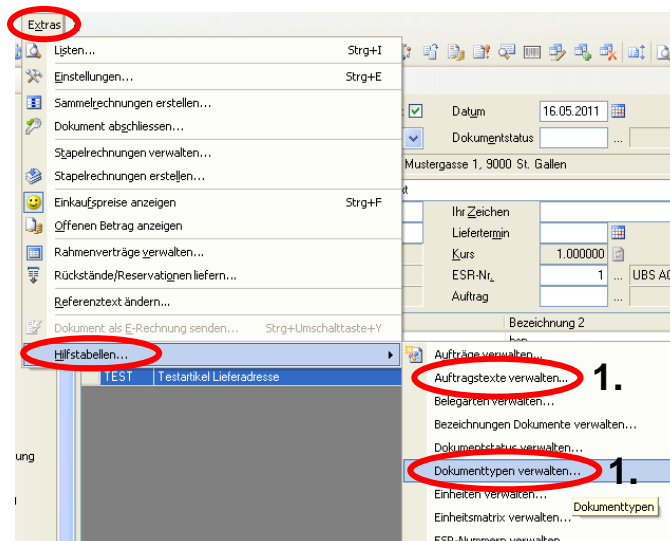


Bevor Sie die fremdsprachigen Fusstexte zuordnen können, müssen diese natürlich erfasst sein.

Über „Extras“ - „Hilfstabellen“ - „Auftragstexte verwalten“ (1.) oder über „...“ beim Fusstext (2.) erfassen Sie die gewünschten Texte (3.).

Zu beachten gilt, dass die Auftragstexte mit dem „richtigen“ Sprachcode eröffnet werden.

Über „Extras“ - „Hilfstabellen“ - „Dokumenttypen verwalten“ (1.), hat man nun die Möglichkeit, die Fusstexte den verschiedenen Dokumenttypen, zuzuordnen.



PROFFIX Auftragsbearbeitung: fremdsprachige Fusstexte

Wählen Sie nun den gewünschten Dokumenttyp (4.) aus und klicken auf das Symbol „Dokumenttyp ändern“ (5.).

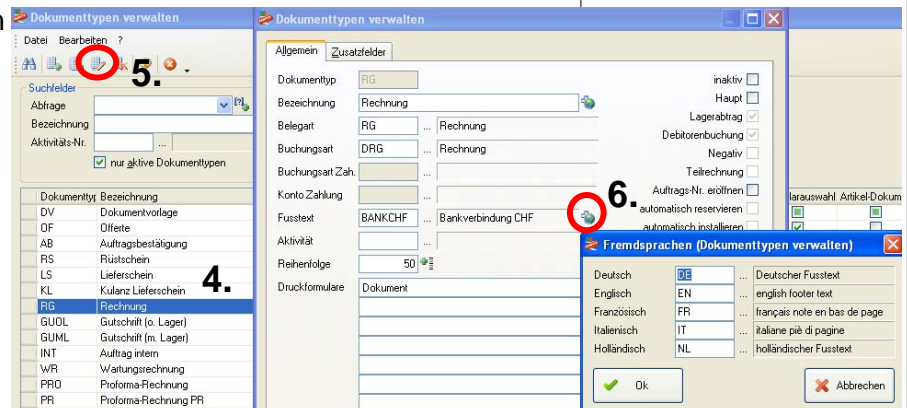
Im Fenster „Dokumenttypen verwalten“, klicken Sie auf die kleine Weltkugel bei „Fusstext“ (6.).

Danach können Sie mit einem Klick auf die drei Punkte „...“ bestimmen, welcher Fusstext bei welcher Sprache erscheint.

Diese Einstellung **gilt aber nur für diesen einen Dokumenttyp!**

Wird nun eine französische Rechnung erstellt, erscheint nun immer automatisch der französische Fusstext.

Eventuell muss auch Ihre Dokumentgestaltung für die Benutzung fremdsprachiger Endtexte angepasst werden. Kontaktieren Sie uns für einen Termin!





Bestell-Fax

071 250 04 56



Lieferung per Post. (Standard, falls nichts anderes angekreuzt)

Anz.

- ___ HP Tonerkassette 10A, schwarz (Q2610A) CHF 145.00
- ___ KEYMAX Tonerkassette Q2610A, schwarz (713307) CHF 68.00
- ___ HP Tonerkassette 12A, schwarz (Q2612A) CHF 85.00
- ___ KEYMAX Tonerkassette Q2610A, schwarz (713307) CHF 53.00

___ Norton AntiVirus 2011 3-User Vollversion CHF 69.90

___ Panda Antivirus Pro 2012 (für bis zu 3 PC) CHF 49.00

___ Panda Internet Security 2012 (für bis zu 3 PC) CHF 69.90


___ Panda Global Protection 2012 (für bis zu 3 PC) CHF 99.90



Wir holen es ab.

___ TwixTel 44 Einzelplatzversion CHF 69.00

___ TwixTel 44 Mehrplatzversion CHF 249.00



Bitte vereinbaren Sie mit uns einen Termin für die Installation.

BESTELLUNG

Vorname, Name: _____

Firma: _____

Strasse: _____

PLZ, Ort: _____

Datum: _____ Unterschrift: _____